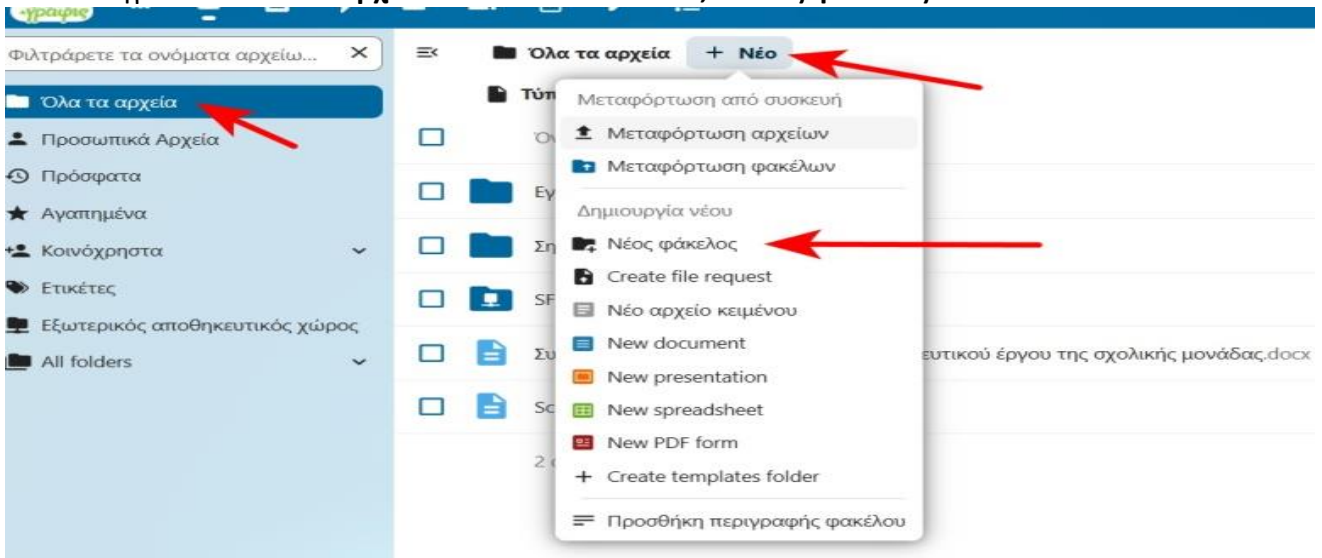


Οδηγίες για ανέβασμα εγγράφων σχετικών με την αξιολόγηση στο grafis για διαμοιρασμός με τη Σύμβουλο Εκπαίδευσης Μπαρτζάκη Μαριάννα

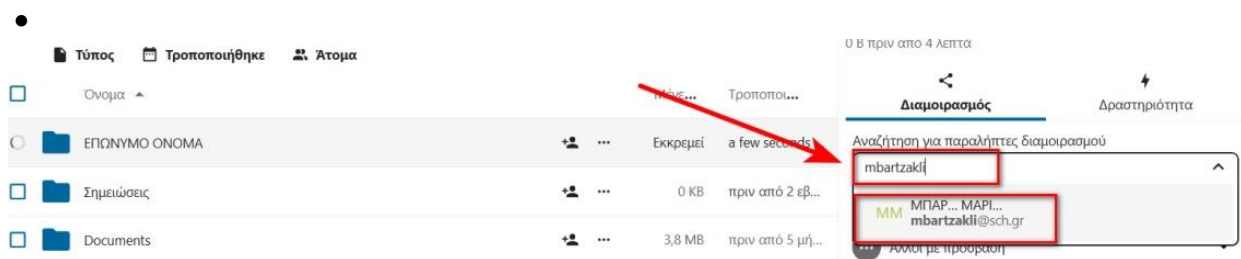
- Σύνδεση στο <https://grafis.sch.gr/> με τους προσωπικούς κωδικούς στο Π.Σ.Δ.
- Πηγαίνετε **Όλα τα αρχεία** και πατάτε το **+ Νέο, + Νέος φάκελος**



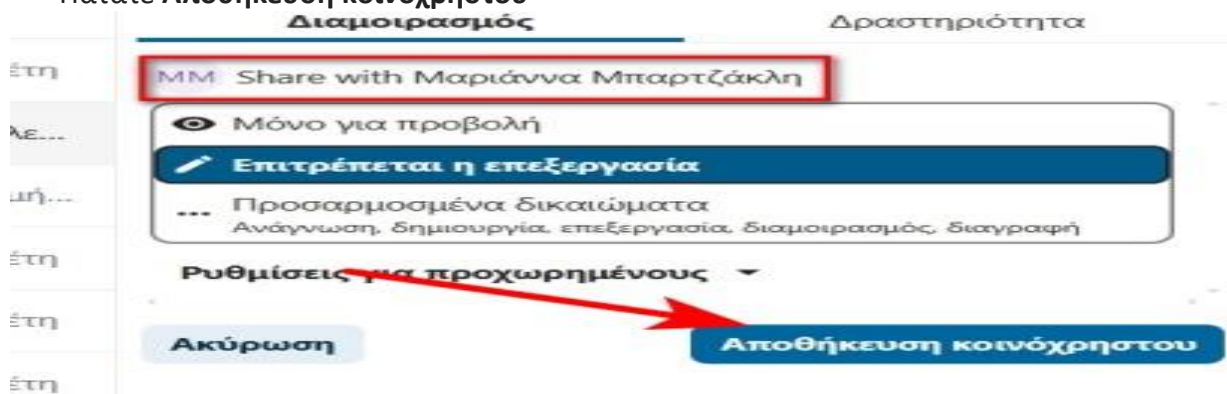
- Δημιουργείτε έναν φάκελο με το ΕΠΩΝΥΜΟ ΟΝΟΜΑ με ΚΕΦΑΛΑΙΑ γράμματα.
- Στη σειρά του φακέλου που δημιουργήθηκε πατάτε τις 3 τελείες και Άνοιγμα λεπτομερειών



- Πάνω δεξιά στο πλαίσιο Αναζήτηση για παραλήπτες διαμοιρασμού πληκτρολογείτε **mbartzakli** και από αυτά που θα εμφανιστούν επιλέγετε το **mbartzakli@sch.gr**



- Θα πρέπει να δείτε Share with Μαριάννα Μπαρτζάκη.
- Πατάτε **Αποθήκευση κοινοχρήστου**



- Ανοίγοντας το φάκελο μπορείτε πλέον να προσθέσετε ή να αφαιρέσετε αρχεία, πατώντας κάποιο από τα **+ Νέο**
Τα αρχεία διαμοιράζονται άμεσα με τη Σύμβουλο Εκπαίδευσης χωρίς να υπάρχει ενημέρωσή της

